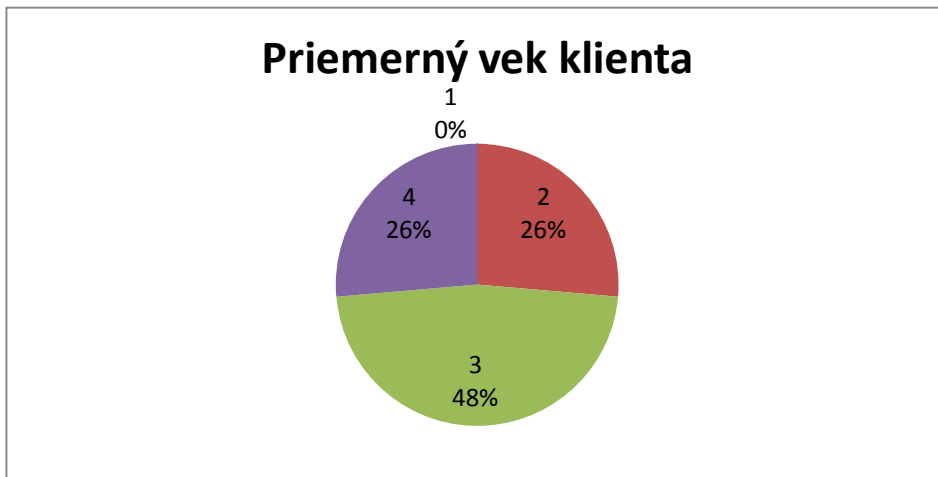
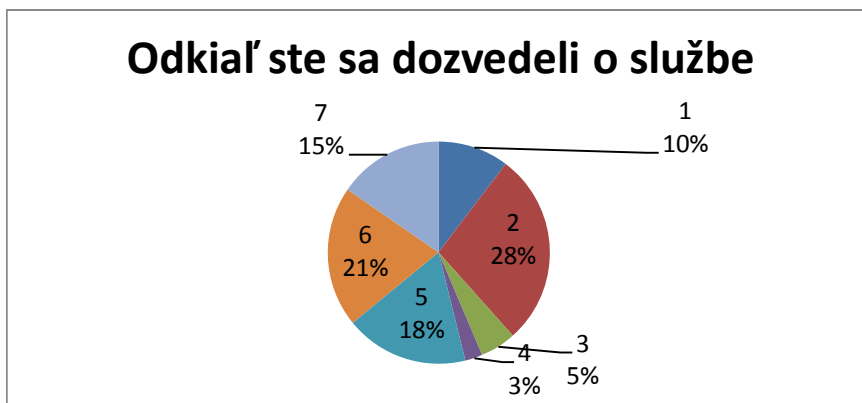


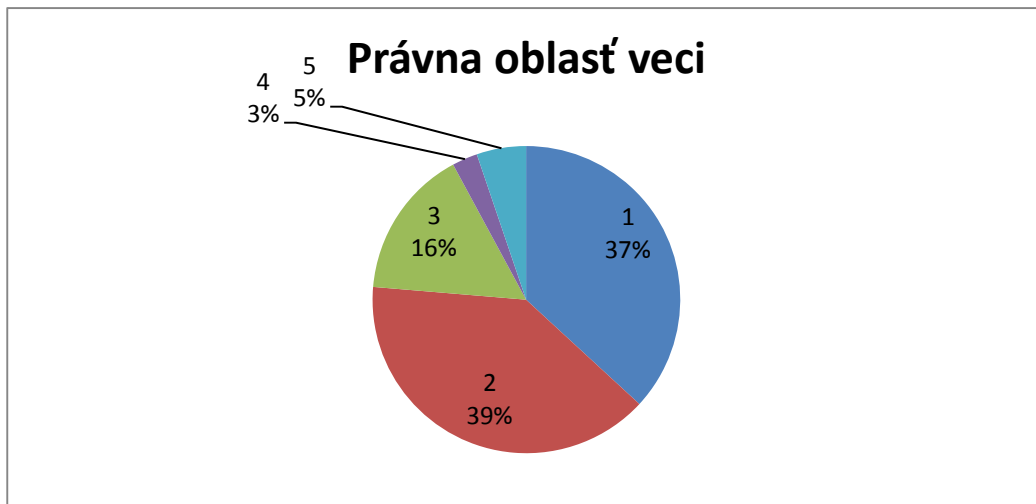
Priemerný vek klienta					
Mesiace 2015	Počet	1. Vek 15-18	2. Vek 19-45	3. Vek 46-65	4. Vek 66 a viac
Jún	16		2	10	4
Júl	7		1	2	4
August	4		2	1	1
September	2		2		
Oktober	2			1	1
November	3			3	
December	4		3	1	
<b>Spolu</b>	<b>38</b>	<b>0</b>	<b>10</b>	<b>18</b>	<b>10</b>
	<b>%</b>	<b>0 %</b>	<b>26%</b>	<b>48%</b>	<b>26%</b>



P.č.	Odkiaľ ste sa dozvedeli o službe	Počet	Podiel (%)
1.	a) internetová stránka Mesta Prešov	4	10%
2.	b) Prešovský magazín	11	28%
3.	c) internetová stránka CMaP	2	5%
4.	d) letáky	1	3%
5.	e) odporúčanie od známeho	7	18%
6.	f) odporúčanie z of. Inštitúcie	8	21%
7.	g) iné zdroje	6	15%
	<b>Spolu:</b>	<b>39</b>	



	Právna oblasť vecí	Počet	
1.	občianskoprávna	14	37%
2.	rodinnoprávna	15	39%
3.	obchodno-záväzková	6	16%
4.	pracovnoprávna	1	3%
5.	iná	2	5%
	<b>SPOLU</b>	<b>38</b>	

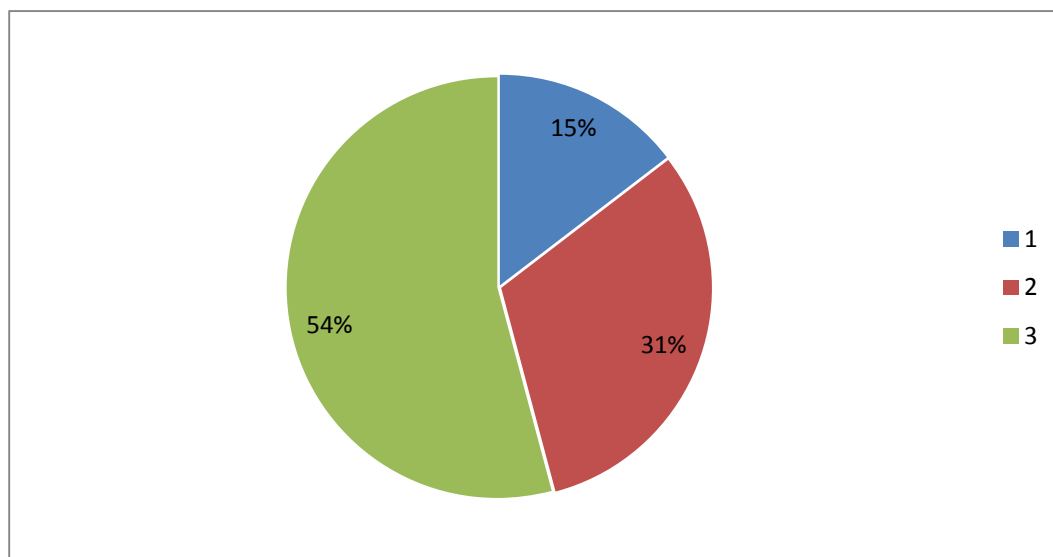


Frekvencia a počet hodín	Hodiny
Jún	4 x 8
Júl	5 x 10
August	4 x 8
September	5 x 10
Oktober	4 x 8
November	4 x 8
December	3 x 6
<b>Spolu</b>	<b>29 x 58 hodín</b>

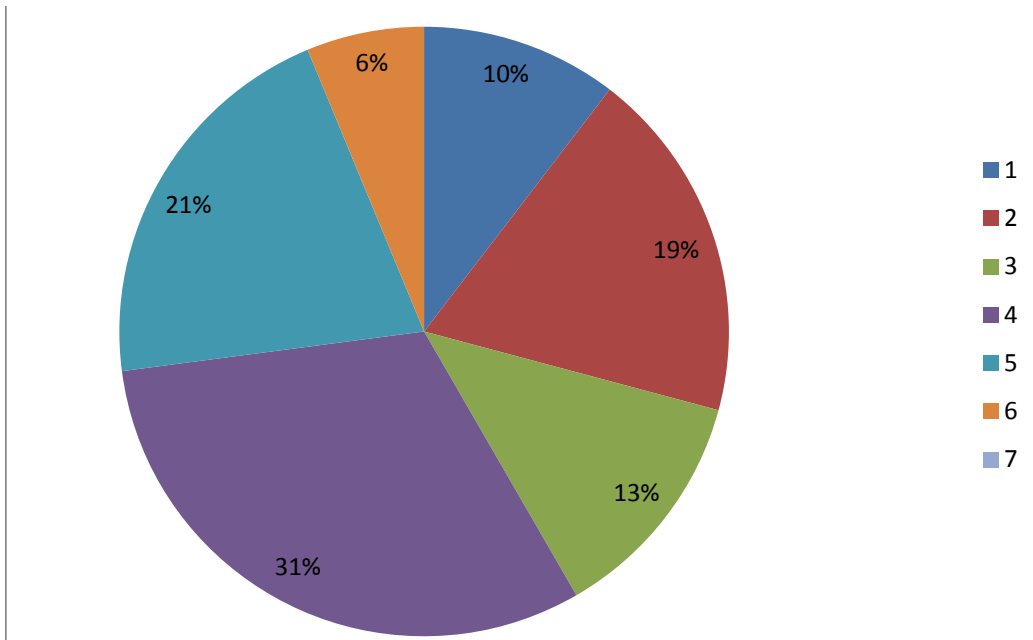
Povolania:

krajčírka, dôchodca, neuvedené, údržbár, sanitárka, dochodca, zamestnanec, administ. pracovník

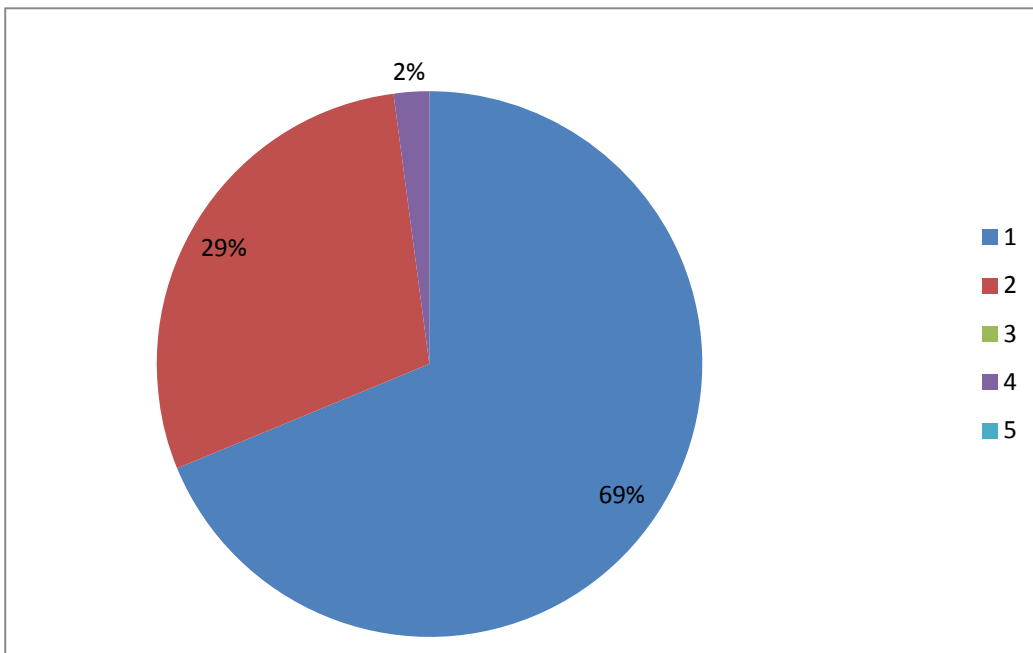
Priemerný vek klienta					
Mesiace 2016	Počet	1. Vek 15-18	2. Vek 19-45	3. Vek 46-65	4. Vek 66 a viac
Január	8	0	1	3	4
Február	0	0	0	0	0
Marec	0	0	0	0	0
Apríl	8	0	1	3	4
Máj	4	0	1	2	1
Jún	5	0	1	1	3
Júl	5	0	3	0	2
August	0	0	0	0	0
September	2	0	0	0	2
Október	6	0	0	1	5
November	6	0	0	3	3
December	4	0	0	2	2
<b>Spolu</b>	<b>48</b>		<b>7</b>	<b>15</b>	<b>26</b>



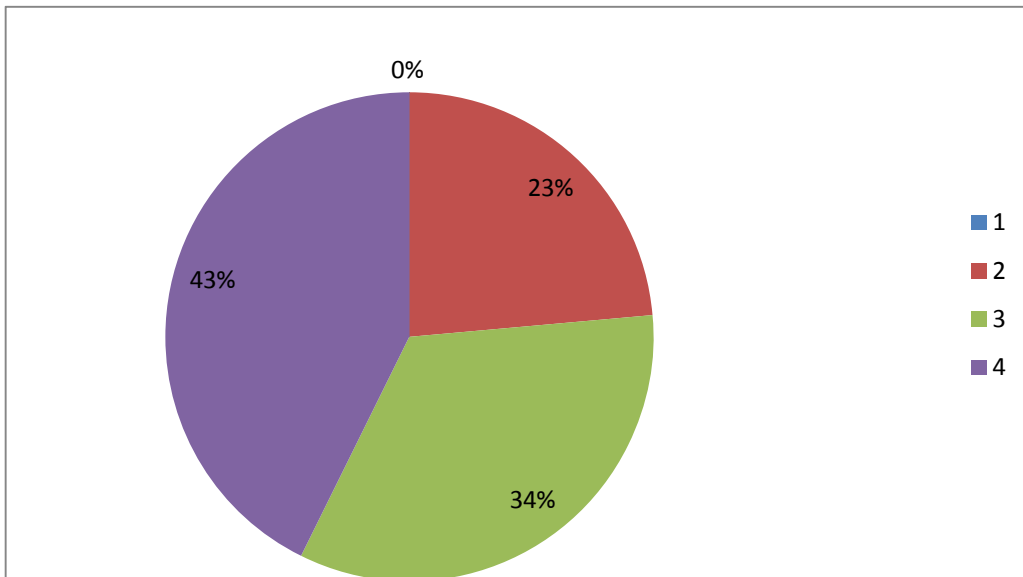
P.č.	Odkiaľ ste sa dozvedeli o službe		
1.	a) internetova stránka Mesta Prešov	5	
2.	b) Prešovský magazín	9	
3.	c) internetová stránka CMaP	6	
4.	d) letáky	15	
5.	e) odporúčanie od známeho	10	
6.	f) odporúčanie z of. Inštitúcie	3	
7.	g) iné zdroje		
	<b>Spolu:</b>	<b>48</b>	



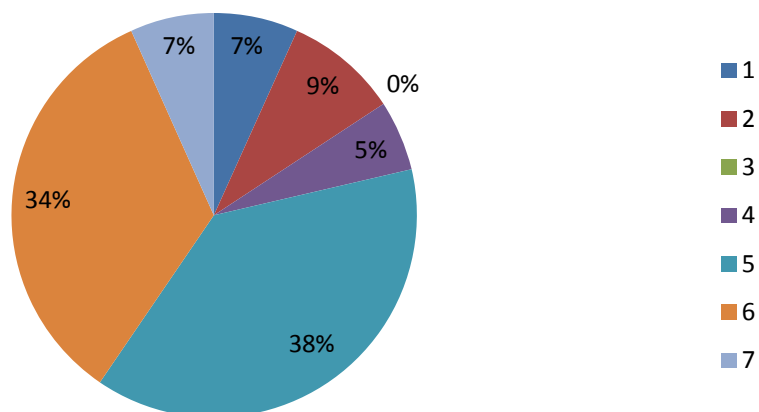
	Právna oblasť veci	Počet
1.	občianskoprávna	33
2.	rodinnoprávna	14
3.	obchodno-záväzková	
4.	pracovnoprávna	1
5.	iná	
	<b>SPOLU</b>	<b>48</b>



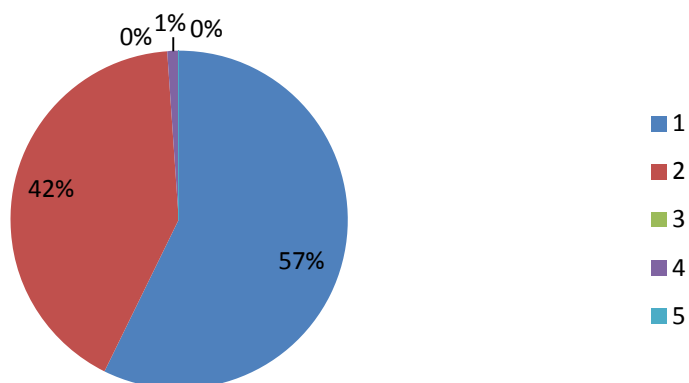
Priemerný vek klienta					
Mesiace 2017	Počet	1. Vek 15-18	2. Vek 19-45	3. Vek 46-65	4. Vek 66 a viac
január	10		3	3	4
február	7		2	2	3
marec	9		4	4	1
apríl	6		2	2	2
maj	8		1	2	5
jún	8		2	4	2
júl	4		1	1	2
august	4		1	2	1
september	9		1	4	4
október	7		1	2	4
november	10		2	3	5
december	7		1	1	5
<b>Spolu</b>	<b>89</b>	<b>0</b>	<b>21</b>	<b>30</b>	<b>38</b>
<b>%</b>			<b>23%</b>	<b>34%</b>	<b>43%</b>



P.č.	Odkiaľ ste sa dozvedeli o službe		
1.	a) internetová stránka Mesta Prešov	6	7%
2.	b) Prešovský magazín	8	9%
3.	c) internetová stránka CMaP	0	0%
4.	d) letáky	5	5%
5.	e) odporúčanie od známeho	34	38%
6.	f) odporúčanie z of. Inštitúcie	30	34%
7.	g) iné zdroje	6	7%
	<b>Spolu:</b>	<b>89</b>	<b>100%</b>



	Právna oblasť veci		Počet	
1.	občianskoprávna		51	57%
2.	rodinnoprávna		37	42%
3.	obchodno-záväzková		0	0%
4.	pracovnoprávna		1	1%
5.	iná		0	0%
	<b>SPOLU</b>		<b>89</b>	<b>100%</b>



Frekvencia a počet hodín		
mesiac	frekvencia	počet hodín
január	4	8
február	4	8
marec	5	10
apríl	4	8
maj	5	10
jun	4	8
jul	2	4
august	5	10
september	4	8
október	4	8
november	4	8
december	3	6
<b>Spolu</b>	<b>48</b>	<b>96 hodín</b>